



**COMUNE DI SANTA GIUSTA**  
**Provincia di Oristano**

**RENDICONTO DELLA GESTIONE 2013**

**Conto del Patrimonio e Conto Economico**

# COMUNE DI SANTA GIUSTA

Esercizio 2013

## CONTO DEL PATRIMONIO ATTIVO

Pag. 1

	Importi Parziali	Consistenza Iniziale	Variazioni da C/Finanziario		Variazioni da Altre Cause		Consistenza Finale
			in +	in -	in +	in -	
A) IMMOBILIZZAZIONI							
I) IMMOBILIZZAZIONI IMMATERIALI							
1) Costi pluriennali capitalizzati (relativo fondo di ammortamento in detrazione)	89.829,26 77.823,20	12.006,06	0,00	0,00	77.823,20	89.829,26	0,00
Totale		12.006,06	0,00	0,00	77.823,20	89.829,26	0,00
II) IMMOBILIZZAZIONI MATERIALI							
1) Beni demaniali (relativo fondo di ammortamento in detrazione)	8.045.912,56 1.237.467,87	6.808.444,69	207.829,47	0,00	293.600,42	536.861,14	6.773.013,44
2) Terreni (patrimonio indisponibile)		0,00	0,00	0,00	0,00	0,00	0,00
3) Terreni (patrimonio disponibile)		715.036,00	0,00	0,00	0,00	579.093,75	135.942,25
4) Fabbricati (patrimonio indisponibile) (relativo fondo di ammortamento in detrazione)	8.992.546,86 2.967.069,79	6.025.477,07	36.470,56	0,00	1.265.791,72	4.280.822,31	3.046.917,04
5) Fabbricati (patrimonio disponibile) (relativo fondo di ammortamento in detrazione)	235.839,25 14.150,36	221.688,89	96.821,15	0,00	5.749.303,22	2.444.469,60	3.623.343,66
6) Macchinari, attrezzature e impianti (relativo fondo di ammortamento in detrazione)	112.429,60 75.921,71	36.507,89	5.765,70	0,00	45.104,26	82.670,29	4.707,56
7) Attrezzature e sistemi informatici (relativo fondo di ammortamento in detrazione)	98.879,97 74.506,02	24.373,95	2.464,77	0,00	52.417,65	76.507,56	2.748,81
8) Automezzi e motomezzi (relativo fondo di ammortamento in detrazione)	328.803,22 255.229,58	73.573,64	0,00	0,00	255.229,58	328.803,22	0,00
9) Mobili e macchine d'ufficio (relativo fondo di ammortamento in detrazione)	122.745,53 80.685,46	42.060,07	1.789,71	0,00	65.893,37	107.472,18	2.270,97
10) Universalita' di beni (patrimonio indisponibile) (relativo fondo di ammortamento in detrazione)	0,00 0,00	0,00	1.752,08	0,00	3.125,18	2.286,40	2.590,86
11) Universalita' di beni (patrimonio disponibile) (relativo fondo di ammortamento in detrazione)	0,00 0,00	0,00	0,00	0,00	0,00	0,00	0,00
12) Diritti reali su beni di terzi		0,00	0,00	0,00	0,00	0,00	0,00
13) Immobilizzazioni in corso		486.010,38	78.778,18	0,00	352.395,37	352.395,37	564.788,56
Totale		14.433.172,58	431.671,62	0,00	8.082.860,77	8.791.381,82	14.156.323,15
III) IMMOBILIZZAZIONI FINANZIARIE							
1) Partecipazioni in:							
a) Imprese controllate		0,00	0,00	0,00	0,00	0,00	0,00
b) Imprese collegate		0,00	0,00	0,00	0,00	0,00	0,00
c) Altre imprese		0,00	0,00	0,00	0,00	0,00	0,00
2) Crediti verso:							

# COMUNE DI SANTA GIUSTA

Esercizio 2013

## CONTO DEL PATRIMONIO ATTIVO

Pag. 2

	Importi Parziali	Consistenza Iniziale	Variazioni da C/Finanziario		Variazioni da Altre Cause		Consistenza Finale
			in +	in -	in +	in -	
a) Imprese controllate		0,00	0,00	0,00	0,00	0,00	0,00
b) Imprese collegate		0,00	0,00	0,00	0,00	0,00	0,00
c) Altre imprese		0,00	0,00	0,00	0,00	0,00	0,00
3) Titoli		0,00	0,00	0,00	0,00	0,00	0,00
4) Crediti di dubbia esigibilità (detrato il fondo svalutazione crediti)		97.952,54	0,00	0,00	0,00	1.000,00	96.952,54
5) Crediti per depositi cauzionali		0,00	0,00	0,00	0,00	0,00	0,00
Totale		97.952,54	0,00	0,00	0,00	1.000,00	96.952,54
TOTALE IMMOBILIZZAZIONI		14.543.131,18	431.671,62	0,00	8.160.683,97	8.882.211,08	14.253.275,69
B) ATTIVO CIRCOLANTE							
I) Rimanenze		0,00	0,00	0,00	0,00	0,00	0,00
Totale		0,00	0,00	0,00	0,00	0,00	0,00
II) CREDITI							
1) Verso contribuenti		957.017,23	1.878.398,96	1.720.569,31	0,00	51.322,81	1.063.524,07
2) Verso enti del sett. pubblico allargato							
a1) Stato - correnti		0,00	283.655,78	283.655,78	0,00	0,00	0,00
a2) Stato - capitale		0,00	0,00	0,00	0,00	0,00	0,00
b1) Regione - correnti		1.481.247,21	2.131.451,25	3.022.105,88	0,00	10.461,60	580.130,98
b2) Regione - capitale		1.661.047,05	1.696.845,55	348.633,60	0,00	50.237,24	2.959.021,76
c1) Altri - correnti		385.079,49	66.605,10	190.152,46	0,00	245.802,80	15.729,33
c2) Altri - capitale		125.719,61	0,00	110.374,61	0,00	0,00	15.345,00
3) Verso debitori diversi							
a) Verso utenti di servizi pubblici		22.056,10	37.716,62	40.207,62	0,00	698,34	18.866,76
b) Verso utenti di beni patrimoniali		89.397,96	110.696,14	114.073,21	0,00	2.576,95	83.443,94
c1) Verso altri - correnti		78.327,88	227.543,55	235.830,89	0,00	9.131,74	60.908,80
c2) Verso altri - capitale		170.991,71	35.604,66	35.604,66	0,00	0,00	170.991,71
d) Da alienazioni patrimoniali		729.047,13	12.577,03	25.264,16	0,00	0,00	716.360,00
e) Per somme corrisposte c/terzi		0,00	275.011,25	275.011,25	0,00	0,00	0,00
4) Crediti per I.V.A.		0,00	0,00	0,00	0,00	0,00	0,00
5) Per depositi							
a) Banche		0,00	0,00	0,00	0,00	0,00	0,00
b) Cassa Depositi e Prestiti		18.528,36	0,00	0,00	0,00	0,00	18.528,36
Totale		5.718.459,73	6.756.105,89	6.401.483,43	0,00	370.231,48	5.702.850,71

# COMUNE DI SANTA GIUSTA

Esercizio 2013

## CONTO DEL PATRIMONIO ATTIVO

Pag. 3

	<i>Importi Parziali</i>	<i>Consistenza Iniziale</i>	<i>Variazioni da C/Finanziario</i>		<i>Variazioni da Altre Cause</i>		<i>Consistenza Finale</i>
			<i>in +</i>	<i>in -</i>	<i>in +</i>	<i>in -</i>	
III) ATTIVITA' FINANZIARIE CHE NON COSTITUISCONO IMMOBILIZZI							
1) Titoli		0,00	0,00	0,00	0,00	0,00	0,00
Totale		0,00	0,00	0,00	0,00	0,00	0,00
IV) DISPONIBILITA' LIQUIDE							
1) Fondo di cassa		542.197,11	6.402.390,43	4.704.864,00	0,00	0,00	2.239.723,54
2) Depositi bancari		0,00	0,00	0,00	0,00	0,00	0,00
Totale		542.197,11	6.402.390,43	4.704.864,00	0,00	0,00	2.239.723,54
<b>TOTALE ATTIVO CIRCOLANTE</b>		<b>6.260.656,84</b>	<b>13.158.496,32</b>	<b>11.106.347,43</b>	<b>0,00</b>	<b>370.231,48</b>	<b>7.942.574,25</b>
C) RATEI E RISCONTI							
I) Ratei attivi		0,00	0,00	0,00	0,00	0,00	0,00
II) Risconti attivi		0,00	0,00	0,00	0,00	0,00	0,00
<b>TOTALE RATEI E RISCONTI</b>		<b>0,00</b>	<b>0,00</b>	<b>0,00</b>	<b>0,00</b>	<b>0,00</b>	<b>0,00</b>
<b>TOTALE DELL'ATTIVO (A+B+C)</b>		<b>20.803.788,02</b>	<b>13.590.167,94</b>	<b>11.106.347,43</b>	<b>8.160.683,97</b>	<b>9.252.442,56</b>	<b>22.195.849,94</b>
<b>CONTI D'ORDINE</b>							
D) OPERE DA REALIZZARE		3.111.807,51	1.750.778,70	489.746,42	0,00	30.654,58	4.342.185,21
E) BENI CONFERITI IN AZIENDE SPECIALI		0,00	0,00	0,00	0,00	0,00	0,00
F) BENI DI TERZI		0,00	0,00	0,00	0,00	0,00	0,00
<b>TOTALE CONTI D'ORDINE</b>		<b>3.111.807,51</b>	<b>1.750.778,70</b>	<b>489.746,42</b>	<b>0,00</b>	<b>30.654,58</b>	<b>4.342.185,21</b>

# COMUNE DI SANTA GIUSTA

Esercizio 2013

## CONTO DEL PATRIMONIO PASSIVO

Pag. 4

	<i>Importi Parziali</i>	<i>Consistenza Iniziale</i>	<i>Variazioni da C/Finanziario</i>		<i>Variazioni da Altre Cause</i>		<i>Consistenza Finale</i>
			<i>in +</i>	<i>in -</i>	<i>in +</i>	<i>in -</i>	
A) PATRIMONIO NETTO							
I) Netto patrimoniale		7.183.780,39	0,00	0,00	6.808.444,69	121.070,19	13.871.154,89
II) Netto da beni demaniali		6.808.444,69	0,00	0,00	0,00	6.808.444,69	0,00
<b>TOTALE PATRIMONIO NETTO</b>		13.992.225,08	0,00	0,00	6.808.444,69	6.929.514,88	13.871.154,89
B) CONFERIMENTI							
I) Conferimenti da trasferimenti in c/capitale		3.075.991,81	1.697.836,75	130.563,09	0,00	199.979,64	4.443.285,83
II) Conferimenti da concessioni di edificare		123.892,33	34.613,46	0,00	0,00	0,00	158.505,79
<b>TOTALE CONFERIMENTI</b>		3.199.884,14	1.732.450,21	130.563,09	0,00	199.979,64	4.601.791,62
C) DEBITI							
I) Debiti di finanziamento							
1) Per finanziamenti a breve termine		0,00	0,00	0,00	0,00	0,00	0,00
2) Per mutui e prestiti		1.477.885,64	0,00	137.234,85	0,00	0,00	1.340.650,79
3) Per prestiti obbligazionari		0,00	0,00	0,00	0,00	0,00	0,00
4) Per debiti pluriennali		0,00	0,00	0,00	0,00	0,00	0,00
II) Debiti di funzionamento		2.116.787,29	4.253.602,37	3.775.884,19	0,00	225.721,67	2.368.783,80
III) Debiti per I.V.A.		0,00	0,00	0,00	0,00	0,00	0,00
IV) Debiti per anticipazioni di cassa		0,00	0,00	0,00	0,00	0,00	0,00
V) Debiti per somme anticipate da terzi		17.005,87	275.011,25	276.998,54	0,00	1.549,74	13.468,84
VI) Debiti verso:							
1) Imprese controllate		0,00	0,00	0,00	0,00	0,00	0,00
2) Imprese collegate		0,00	0,00	0,00	0,00	0,00	0,00
3) Altri (aziende speciali, consorzi, istituzioni)		0,00	0,00	0,00	0,00	0,00	0,00
VII) Altri debiti		0,00	0,00	0,00	0,00	0,00	0,00
<b>TOTALE DEBITI</b>		3.611.678,80	4.528.613,62	4.190.117,58	0,00	227.271,41	3.722.903,43
D) RATEI E RISCONTI							
I) Ratei passivi		0,00	0,00	0,00	0,00	0,00	0,00
II) Risconti passivi		0,00	0,00	0,00	0,00	0,00	0,00
<b>TOTALE RATEI E RISCONTI</b>		0,00	0,00	0,00	0,00	0,00	0,00
<b>TOTALE DEL PASSIVO (A+B+C+D)</b>		20.803.788,02	6.261.063,83	4.320.680,67	6.808.444,69	7.356.765,93	22.195.849,94
E) <b>CONTI D'ORDINE</b>							
<b>IMPEGNI OPERE DA REALIZZARE</b>		3.111.807,51	1.750.778,70	489.746,42	0,00	30.654,58	4.342.185,21

# COMUNE DI SANTA GIUSTA

Esercizio 2013

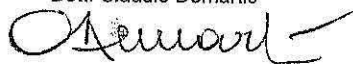
## CONTO DEL PATRIMONIO PASSIVO

Pag. 5

	Importi Parziali	Consistenza Iniziale	Variazioni da C/Finanziario		Variazioni da Altre Cause		Consistenza Finale
			in +	in -	in +	in -	
F) CONFERIMENTI IN AZIENDE SPECIALI		0,00	0,00	0,00	0,00	0,00	0,00
G) BENI DI TERZI		0,00	0,00	0,00	0,00	0,00	0,00
<b>TOTALE CONTI D'ORDINE</b>		<b>3.111.807,51</b>	<b>1.750.778,70</b>	<b>489.746,42</b>	<b>0,00</b>	<b>30.654,58</b>	<b>4.342.185,21</b>

SANTA GIUSTA li, 31.12.2013

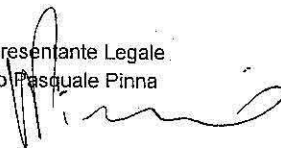
Il Segretario Comunale  
Dott. Claudio Demartis



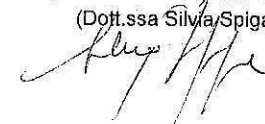
Timbro  
dell'ente



Il Rappresentante Legale  
Angelo Pasquale Pinna



Il Responsabile del Servizio Finanziario  
(Dott.ssa Silvia Spiga)



**COMUNE DI SANTA GIUSTA**

Esercizio 2013

**CONTO ECONOMICO DETTAGLIATO**

	<i>Importi parziali</i>	<i>Importi</i>	<i>Importi totali</i>	<i>Importi complessivi</i>
A) PROVENTI DELLA GESTIONE				
01) Proventi tributari		1.878.398,96		
02) Proventi da trasferimenti		2.481.712,13		
03) Proventi da servizi pubblici		37.716,61		
04) Proventi da gestione patrimoniale		110.696,14		
05) Proventi diversi		227.543,55		
06) Proventi da concessioni di edificare		0,00		
07) Incrementi di immobilizzazioni per lavori interni		0,00		
08) Variazioni nelle rimanenze di prodotti in corso di lavorazione, etc. (+/-)		0,00		
Totale Proventi della gestione (A)			4.736.067,39	
B) COSTI DELLA GESTIONE				
09) Personale		894.455,13		
10) Acquisto di materie prime e/o beni di consumo		132.438,93		
11) Variazioni nelle rimanenze di materie prime e/o beni di consumo (+/-)		0,00		
12) Prestazioni di servizi		990.082,13		
13) Godimento beni di terzi		385,00		
14) Trasferimenti		2.019.205,69		
15) Imposte e tasse		54.307,93		
16) Quote d'ammortamento di esercizio		493.589,03		
Totale costi di gestione (B)			4.584.463,84	
RISULTATO DELLA GESTIONE (A-B)			151.603,55	
C) PROVENTI ED ONERI DA AZIENDE SPECIALI E PARTECIPATE				
17) Utili		0,00		
18) Interessi su capitale di dotazione		0,00		
19) Trasferimenti ad aziende speciali e partecipate		0,00		
Totale (C) (17+18-19)			0,00	
RISULTATO DELLA GESTIONE OPERATIVA (A-B+/-C)				151.603,55
D) PROVENTI ED ONERI FINANZIARI				
20) Interessi attivi		608,53		
21) Interessi passivi:		70.335,70		
P1) - su mutui e prestiti		70.312,95		
P2) - su obbligazioni		0,00		
P3) - su anticipazioni		0,00		
P4) - per altre cause		22,75		
Totale (D) (20-21)			-69.727,17	
E) PROVENTI ED ONERI STRAORDINARI				
Proventi				
22) Insussistenze del passivo		260.676,77		
23) Sopravvenienze attive		0,00		
24) Plusvalenze patrimoniali		0,00		
Totale Proventi (e.1) (22+23+24)			260.676,77	
Oneri				

# COMUNE DI SANTA GIUSTA


Esercizio 2013

## CONTO ECONOMICO DETTAGLIATO

	Importi parziali	Importi	Importi totali	Importi complessivi
25) Insussistenze dell'attivo		370.231,48		
26) Minusvalenze patrimoniali		0,00		
27) Accantonamento per svalutazione crediti		1.000,00		
28) Oneri straordinari		92.391,86		
Totale oneri (e.2) (25+26+27+28)			463.623,34	
Totale (E) (e.1 - e.2)			-202.946,57	
RISULTATO ECONOMICO DELL'ESERCIZIO (A-B+/-C+/-D+/-E)				-121.070,19

SANTA GIUSTA li, 31.12.2013


Il Segretario Comunale  
Dott. Claudio Demartis



Timbro  
dell'ente



Il Responsabile del Servizio Finanziario  
(Dott.ssa Silvia Spiga)



Il Rappresentante Legale  
Angelo Pasquale Pinna

